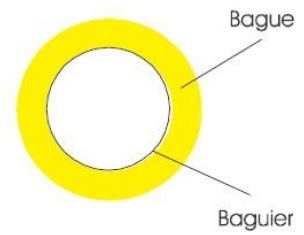
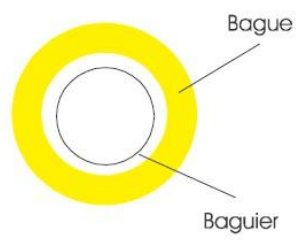
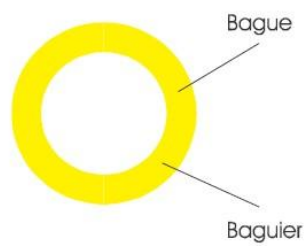


Choisir votre taille de doigt

Utilisation du baguier virtuel :

- Imprimez ce baguier ou, utilisez-le simplement via votre écran d'ordinateur. *Avant d'imprimer, assurez-vous que la mise à l'échelle du papier est sur "Aucune" dans la fenêtre de dialogue.*
- Posez une de vos bagues (celle qui convient le mieux à votre doigt) sur les différents cercles ci-dessous qui déterminent votre grandeur de doigt.
- Déplacez votre bague jusqu'à ce que vous trouviez le diamètre intérieur correspondant. Lorsque le diamètre intérieur de votre anneau coïncide exactement avec le diamètre intérieur d'un cercle, vous avez trouvé la grandeur de doigt qui vous convient.



On ne voit plus le
baguier.
Vous devez
chercher une
taille plus petite.

Le baguier est plus
petit que votre
bague. Vous
devez chercher
une taille plus
grande.

Le baguier
correspond
parfaitement au
diamètre de votre
bague. **Vous avez
fait le bon
choix !!**

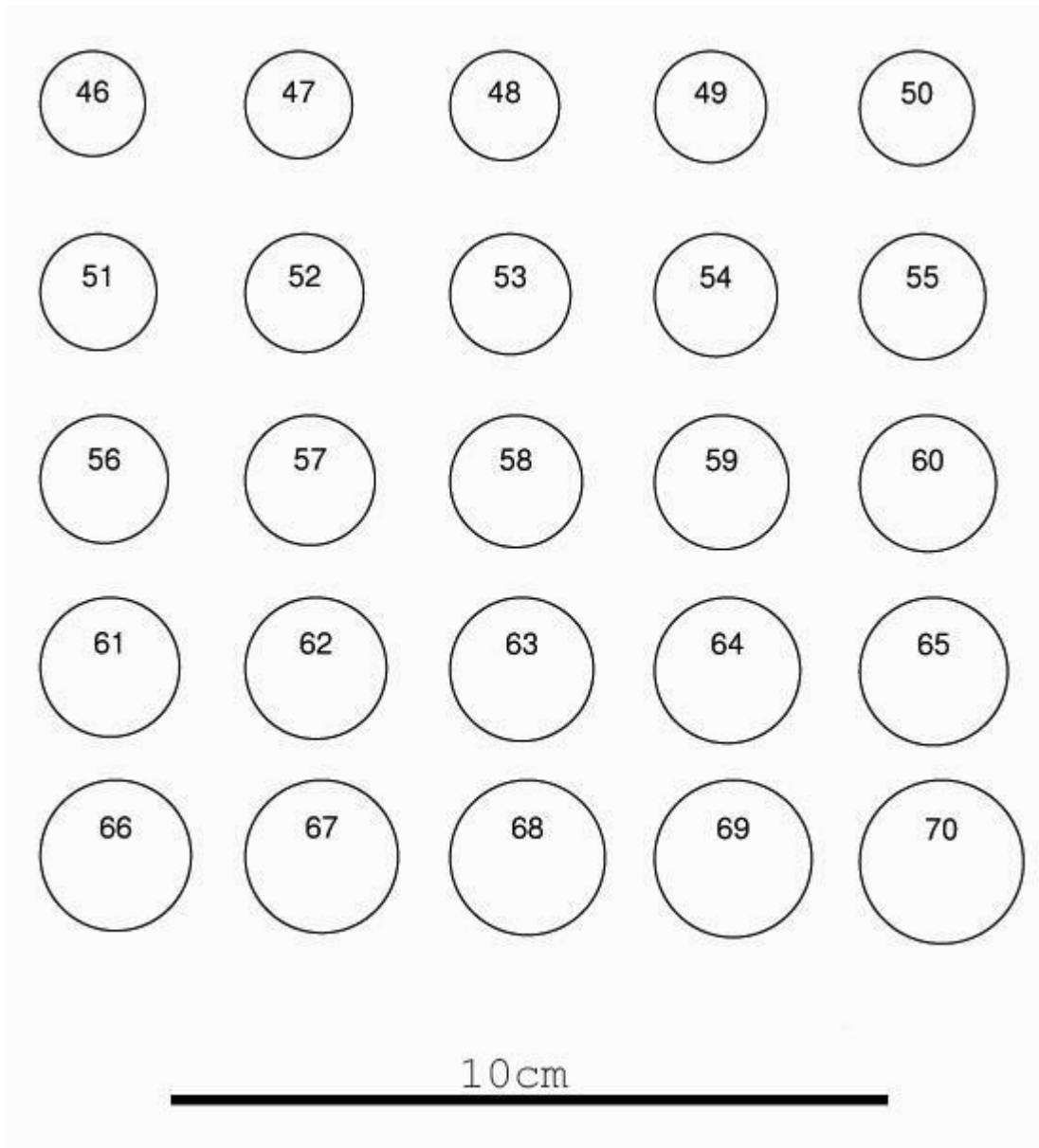


Tableau des correspondances

Taille	Diamètre (en cm)	Circonférence (en cm)	Taille	Diamètre (en cm)	Circonférence (en cm)
42	1,33	4,18	58	1,85	5,81
44	1,40	4,40	60	1,92	6,03
46	1,46	4,58	62	1,98	6,22
48	1,53	4,80	64	2,04	6,41
50	1,60	5,02	66	2,10	6,59
52	1,65	5,18	68	2,15	6,75
54	1,72	5,40	70	2,22	6,97
56	1,78	5,59			

